


Rapport ESG Jan-Déc 2025

Erasmus Mid Cap Euro

Janvier 2026



erasmus
am

Table des matières

Objectifs de notre démarche ESG	3
Méthodologie	3
Caractéristiques du fonds.....	8
Notation du portefeuille.....	9
Indicateurs d'impact ESG.....	10
Inventaire du portefeuille au 31/12/2025.....	12

Objectifs de notre démarche ESG



Transparence, à travers la formalisation de notre approche ESG (Environnemental, Social, Gouvernance)



Performance, avec l'intégration à notre processus de sélection de critères extra-financiers.



Accompagnement des petites entreprises de la côte dans la mise en place de meilleures pratiques ESG.

Méthodologie

Notre méthodologie repose sur deux filtres



Une **politique d'exclusion** couvrant :

- Les sociétés dont les activités sont liées à la vente d'armes controversées telles que définies par les conventions d'Ottawa, d'Oslo et la CIAC (mines antipersonnel, armes à sous-munitions et armes chimiques).
- Les sociétés dont les activités sont liées à la vente de tabac.
- Les sociétés dont les activités sont liées à la pornographie.
- Les sociétés dont les revenus issus de la production de charbon représentent plus de 5% du CA.
- Les sociétés impliquées dans les jeux d'argent et de paris.



Une **notation ESG** basée sur la méthodologie du **MSCI** et une sélection « **Best-in-Universe** », intégrées dans notre processus de gestion.

Un partenaire de référence

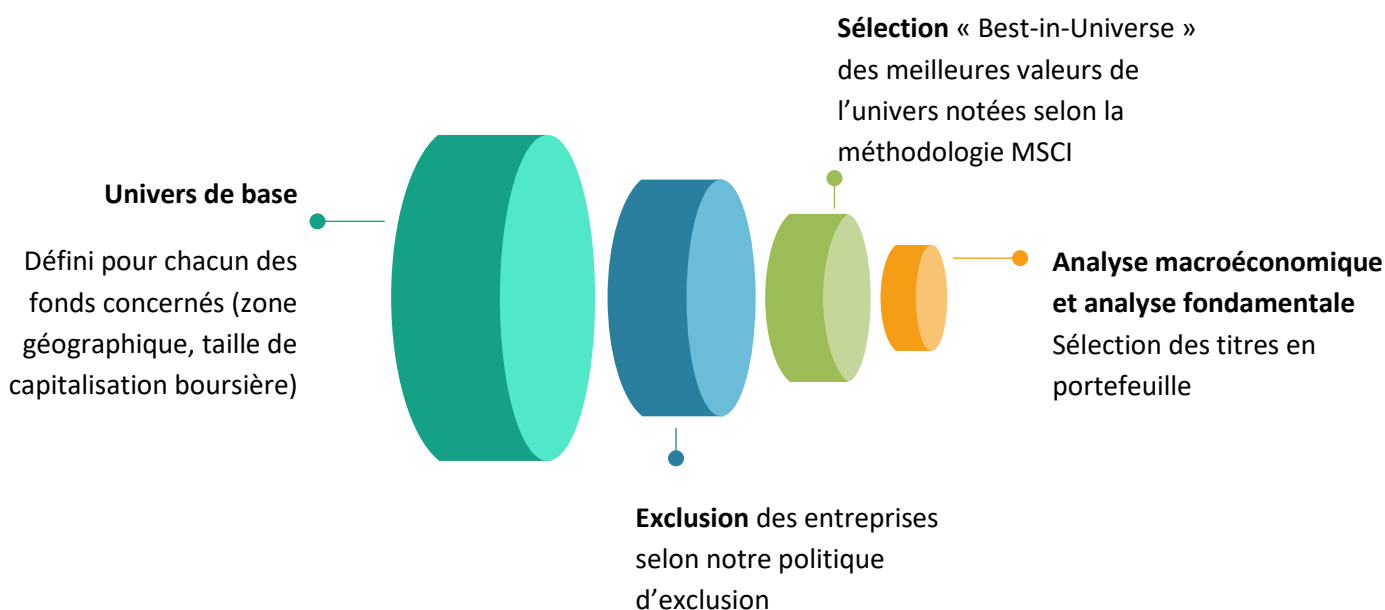


Fort d'une expertise ESG construite sur près de 50 ans, le MSCI a développé une méthodologie aujourd'hui éprouvée. Nous avons fait le choix de la transparence et de l'objectivité en adoptant cette méthodologie pour l'ensemble de notre univers d'investissement.

80% des valeurs de l'univers d'investissement sont couvertes en externe par le MSCI, les 20% restants (environ 120 émetteurs) sont analysés selon la même méthodologie, en interne par notre équipe d'analyse.

L'évaluation ESG des émetteurs est révisée à minima annuellement. Si l'émetteur fait l'objet d'une controverse, signalée soit par la plateforme MSCI soit par les outils utilisés dans le processus de gestion traditionnel, son évaluation est révisée dans les plus brefs délais.

Une démarche parfaitement intégrée dans notre gestion



La sélection des investissements selon l'approche « Best-in-Univers » consiste à sélectionner les émetteurs ayant obtenu les meilleures notes d'un point de vue extra-financier, tous secteurs confondus. Plus spécifiquement, les stratégies retenues sont les suivantes :

FCP mon PEA	Erasmus Mid Cap Europe	Erasmus Small Cap Europe	Erasmus Smid Croissance Europe	Capital Plus
Réduction d'au moins 20% de l'univers d'investissement ESG par rapport à l'univers d'investissement initial (exclusions sectorielles et élimination des plus mauvaises valeurs).	Réduction d'au moins 20% de l'univers d'investissement ESG par rapport à l'univers d'investissement initial (exclusion et élimination des notes inférieures à 6 et si l'un des piliers E/S/G sont inférieurs à 2/10). Alignement sur l'ODD 13 avec un alignement DNSH et un engagement sur la réduction des gaz	Réduction d'au moins 20% de l'univers d'investissement ESG par rapport à l'univers d'investissement initial (exclusions sectorielles et élimination des plus mauvaises valeurs).	Réduction d'au moins 20% de l'univers d'investissement ESG par rapport à l'univers d'investissement initial (exclusions sectorielles et élimination des plus mauvaises valeurs).	Investissement exclusivement en fonds article 8 et 9 au sens de la réglementation SFDR et notation ESG d'au moins 4/10 pour les titres vifs.

	à effet de serre et/ou d'émissions carbone inférieure à la moyenne du benchmark.			
--	--	--	--	--

Nous avons quelques prérequis supplémentaires pour le fonds Erasmus Mid Cap Europe qui est article 9 :

L'objectif d'investissement durable défini pour ce produit est climatique : les entreprises en portefeuille devront avoir comme objectif une action climatique ambitieuse, c'est-à-dire mettre en place les meilleures pratiques pour réaliser une transition vers une économie bas carbone. Ces pratiques pourront prendre la forme d'objectif futur (engagement sur la réduction des gaz à effet de serre) ou de best-in-class actuel (émission carbone inférieure à la moyenne du benchmark). L'action climatique ambitieuse des sociétés investies s'accompagne d'excellentes caractéristiques environnementales, adaptés aux particularités de chaque secteur investi, ainsi que des pratiques de bonne gouvernance et une cohésion sociale (ESG). Les notations ESG sont basées sur la méthodologie du MSCI et une sélection « Best-in-Universe » (disponible sur le site internet d'Erasmus Gestion) Enfin les sociétés investies participant à l'objectif d'investissement ne seront pas non-alignées avec l'Objectif de Développement Durable n°13 : Mesures relatives à la lutte contre les changements climatiques.

Pour avoir accès aux données des marchés américains nous passons par la notation de la plateforme Refinitiv qui présente des scores compris entre 0 et 100, où 100 est la meilleure note. La note minimum requise est de 40/100 afin de rester cohérent avec nos prérequis. La méthodologie est suffisamment reconnue et éprouvée pour pouvoir se baser dessus.

La méthodologie de notation à la loupe

Après avoir appliqué les exclusions citées plus hauts, les entreprises de l'univers sont analysées sur les trois piliers : Environnement, Social, Gouvernance.

Sous chaque pilier, une multitude de thèmes, chacun composé de plusieurs « enjeux clefs ».

L'ensemble des questions de gouvernance est analysé pour toutes les entreprises étudiées. En revanche, en ce qui concerne l'environnement et le social, entre trois et huit « enjeux clefs » adaptés à chaque industrie sont sélectionnés. Pour chaque entreprise, plusieurs dizaines de critères sont ainsi relevés. Chaque entreprise obtient alors une note sur-mesure en fonction de son activité, loin des notations standards de la profession, qui n'engagent qu'un nombre très limité de critères avec des pondérations fixes.

Ci-dessous l'ensemble des enjeux clefs par pilier et en exemple, les six enjeux sélectionnés pour l'analyse de l'industrie des boissons non-alcoolisées.

Exemple : Industrie des boissons non-alcoolisées

Score MSCI ESG									
Pilier Environnemental				Pilier Social				Pilier Gouvernance	
Changement climatique	Capital naturel	Déchets et Pollution	Opportunités environnementales	Capital Humain	Fiabilité produit	Opposition des parties prenantes	Opportunités sociales	Gouvernance d'entreprise	Comportement d'entreprise
Emissions de CO2	Stress hydrique	Déchets et émissions toxiques	Technologies propres	Gestion du personnel	Qualité et sécurité produit	Approvisionnement controversé	Accès à la communication	Conseil d'administration	Ethique des affaires
Empreinte carbone	Biodiversité & utilisation des terres	Déchets et emballages	Construction verte	Santé et sécurité	Instabilité du système financier	Relations avec les communautés	Accès à la finance	Rémunération	Transparence fiscale
Financement de l'impact environnemental	Approvisionnement en matière 1re	Déchets électroniques	Energie renouvelable	Développement du capital humain	Protection financière du consommateur		Accès à la santé	Actionnariat	
Vulnérabilité au changement climatique				Normes de travail pour la chaîne d'appro.	Confidentialité et sécurité des données		Opportunités nutrition & santé	Comptabilité	
					Investissement responsable				
					Assurance santé et risque démographique				

Enjeux clefs sélectionnés pour l'industrie des boissons non alcoolisées.

Enjeux clefs universellement appliqués à toutes les industries

Source : MSCI, Erasmus Gestion

Pour chaque enjeu clef, une série de critères permet de juger de la qualité de la stratégie du management.

Chaque enjeu est noté sur 10. Une pondération propre à chaque industrie est ensuite appliquée afin d'obtenir la note ESG globale. Cette note est ensuite ajustée, pour être comparable entre secteurs.

Pour les sociétés non couvertes par le MSCI (environ 120 émetteurs), nous avons reproduit le plus fidèlement possible l'approche de notre fournisseur. Notre analyse ESG passe essentiellement par la lecture des publications des émetteurs et le dialogue avec le Comité Exécutif de ces sociétés.

L'équipe d'analyse suit également avec attention les notations du MSCI et entre en discussion avec les sociétés présentant les moins bonnes notes afin de les faire évoluer. L'expérience nous a montré que les plus petites entreprises de la côte n'ont pas tous les moyens d'avoir une équipe dédiée au suivi des critères extra-financiers. Cela peut dans de nombreuses occasions les desservir.

Analyse des controverses ESG

Comme pour le reste de notre notation, nous avons repris le socle de notre fournisseur de données afin d'évaluer l'impact des controverses pour les entreprises non notées de notre univers. Cette notation mesure la gravité de l'impact des controverses pour nos entreprises pour chaque enjeu clef et en affecte la note directement avec un malus. Le score varie en fonction de la gravité de la controverse.

Controverse très sévère	Pénalité
<i>Structurelle</i>	-7
<i>Non structurelle</i>	-4
Controverse sévère	
<i>Structurelle</i>	-3,6
<i>Non structurelle</i>	-2,4
Controverse modérée	
<i>Structurelle</i>	-1,8
<i>Non structurelle</i>	-1,2
Controverse mineure	
<i>Structurelle</i>	-0,6
<i>Non structurelle</i>	0
Evénement	
<i>Non structurel</i>	0

A fin décembre, aucune entreprise de notre portefeuille n'était exposée à des controverses sévères ou très sévères.

Caractéristiques du fonds

ERASMUS MID CAP EUROPE			
Code ISIN	Part R	Part I	Part E
	FR0007061882	FR0010914564	FR0013461001

Stratégies dominantes et complémentaires	Classe d'actifs	Indice de référence	Encours au 31/12/2024	Label
<ul style="list-style-type: none"> ✓ Exclusion ✓ Best-in-Universe ✓ ODD 13 ✓ Réduction empreinte carbone 	Actions de moyennes capitalisations de la Zone Euro.	MSCI Europe Mid Cap Ex-UK	27 M€	

Liens utiles	DICI	Prospectus
	DICI part R	Prospectus
	DICI part I	
	DICI Part E	

Date de création : 21/07/2001

Eligibilité : PEA, Assurance Vie et Comptes Titres

Notation du portefeuille

A fin décembre le fonds Erasmus Mid Cap Euro était investi dans 32 valeurs.

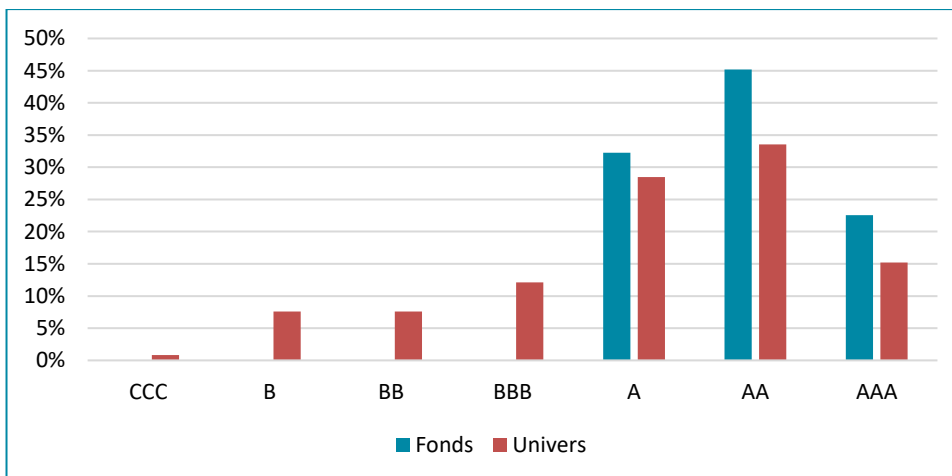
Notes du portefeuille et de son univers pondéré

	Fonds	Univers	Fonds	Univers
	Décembre 2025	Décembre 2025	Décembre 2024	Décembre 2024
Notation ESG ajustée*	7.9	6.7	7.7	6.8
Critère Environnement	6.8	6.5	6.1	6.2
Critère Social	5.2	5.2	5.1	5.1
Critère Gouvernance	7	6.3	7.1	6.2

*La notation ESG ajustée représente la note normalisée à l'industrie. Cela permet ainsi de comparer les notes des entreprises toutes industries confondues

(Note ESG non ajustée – Note Min. industrie)
(Note Max industrie – Note Min industrie)

Notes ajustées, Portefeuille vs. Univers



Note	Classement
[0 - 1,4]	CCC
[1,4 - 2,9]	B
[2,9 - 4,3]	BB
[4,3 - 5,7]	BBB
[5,7 - 7,1]	A
[7,1 - 8,6]	AA
[8,6 - 10]	AAA

Indicateurs d'impact ESG

Erasmus Gestion collecte les données relatives à plusieurs dizaines d'indicateurs afin d'évaluer la durabilité des entreprises. Nous publions cinq indicateurs annuellement. Ceux-ci sont calculés pour chaque émetteur, agrégés pour le fonds de manière équilibrée et comparés au taux moyen de l'univers d'investissement. Environ 80% des données sont collectées directement par le MSCI, notre fournisseur de données extra-financières. Les 20% restantes sont collectées par l'équipe d'analyse en interne.

Erasmus Gestion s'engage à obtenir, pour son fonds Erasmus Mid Cap Europe, de meilleurs résultats sur l'indicateur environnemental (intensité carbone) et l'indicateur de gouvernance (taux d'indépendance du conseil d'administration).

Indicateur Environnemental


Intensité carbone. Indicateur clef dans la lutte contre le réchauffement climatique, l'intensité carbone informe sur les émissions de CO2 rapportées au chiffre d'affaires de l'entreprise. Sont prises en compte les émissions directes (dites « scope 1 ») et les émissions indirectes liées à la consommation d'énergie (« scope 2 »).

Emissions carbone (en Tonnes équivalent CO2) / millions d'euros de chiffre d'affaires

Intensité carbone		
	Fonds	Univers
Intensité carbone	17	210
Taux de réponse (%)	94 %	100 %

Indicateurs Sociaux


Taux d'administratrices dans le conseil d'administration. Cet indicateur permet d'évaluer l'égalité homme-femme dans l'entreprise.

Nombre d'administratrices / Nombre total d'administrateurs dans le CA

Place des femmes au conseil d'administration		
	Fonds	Univers
Femmes (%)	42%	36%
Taux de réponse (%)	100%	100%



Taux de rotation des effectifs. Cet indicateur d'impact social mesure la vitesse de renouvellement des effectifs d'une entreprise.

(Nombre de départs et d'arrivées / 2) / Nombre d'employés en début d'année

Taux d'attrition		
	Fonds	Univers
Attrition (%)	13%	8%
Taux de réponse (%)	100%	100%

Indicateur de Gouvernance



Taux d'indépendance du conseil d'administration. Un taux élevé d'indépendance du Conseil d'Administration (CA) est révélateur de la qualité de la gouvernance d'une entreprise. Le code Afep-Medef, que nous suivons, précise que « par administrateur indépendant, il faut entendre, non pas administrateur non-exécutif c'est-à-dire n'exerçant pas de fonctions de direction de la société ou de son groupe, mais encore dépourvu de liens d'intérêt particulier (actionnaire significatif, salarié, autre) avec ceux-ci. »

Nombre d'administrateurs indépendants / Nombre total d'administrateurs dans le CA

Indicateur Gouvernance : Indépendance du conseil d'administration		
	Fonds	Univers
Indépendance (%)	86%	70%
Taux de réponse (%)	100%	100%

Indicateur de Droits Humains



Taux de sociétés ayant signé des accords collectifs ou ayant adopté une convention collective.

*Nombre d'entreprises ayant signé des accords ou ayant adopté une convention collective /
Nombre d'entreprises en portefeuille*

Existence de conventions collectives		
	Fonds	Univers
Convention collectives (%)	76%	50%
Taux de réponse (%)	84%	100%

Inventaire du portefeuille au 31/12/2025

Entreprise	Note ESG (/10)	Source	DNSH	ODD 13	Alignement Climat
BAWAG GROUP AG	9,1	MSCI	Pass	Aligné	
BE SEMICONDUCTOR INDUSTRIES	7,8	MSCI	Pass	Aligné	Yes
BECHTLE AG	6,6	MSCI	Pass	Aligné	
BEIERSDORF AG	9,5	MSCI	Pass	Neutral	Yes
BIOMERIEUX	7,2	MSCI	Pass	Aligné	
COMMERZBANK AG	7,3	MSCI	Pass	Aligné	Yes
D'IETEREN GROUP	7,6	MSCI	Pass	Aligné	Yes
DEME GROUP	6,8	MSCI	Pass	Neutral	
ERSTE GROUP BANK AG	8,0	MSCI	Pass	Aligné	Yes
AALBERTS	6,2	Erasmus	Pass	Neutral	
FINECOBANK SPA	7,3	MSCI	Pass	Aligné	Yes
GEBERIT AG	8,4	MSCI	Pass	Neutral	Yes
GEA GROUP AG	9,7	MSCI	Pass	Aligné	Yes
GECINA SA	8,6	MSCI	Pass	Aligné	Yes
IMCD NV	6,5	MSCI	Pass	Aligné	Yes
KBC ANCORA	9,3	MSCI	Pass	Neutral	
KERRY GROUP-A	10,0	MSCI	Pass	Aligné	Yes
ASR NEDERLAND	8,0	MSCI	Pass	Neutral	Yes
KION GROUP AG	9,7	MSCI	Pass	Aligné	Yes
METSO CORP	10,0	MSCI	Pass	Aligné	Yes
PRYSMIAN SPA	7,1	MSCI	Pass	Aligné	Yes
SCOUT24 SE	6,1	MSCI	Pass	Aligné	
TELEPERFORMANCE	6,1	MSCI	Pass	Aligné	Yes
SFS GROUP AG	7,7	MSCI	Pass	Neutral	Yes
SOPRA STERIA GRO	7,9	MSCI	Pass	Aligné	Yes
SPIE SA	6,2	Erasmus	Pass	Aligné	Yes
INTERPARFUMS	6,8	MSCI	Pass	Aligné	
PUBLICIS GROUPE	6,8	MSCI	Pass	Aligné	Yes
ZALANDO SE	7,6	Erasmus	Pass	Aligné	Yes
VIRBAC SA	8,1	MSCI	Pass	Aligné	
Nemetschek AG O.N.	8,4	MSCI	Pass	Neutral	
DEMANTS A/S	7,2	MSCI	Pass	Neutral	Yes

Note minimale pour inclusion dans le portefeuille : 6/10

Emissions moyennes de l'univers : 210 T CO2/m€ de CA

Au 31/12/2025, 100% du portefeuille possède une note ESG