

ROYANCE SELECTION INTERNATIONALE

Part C : FR0010550194

ACTIF NET 11,7 €M

VALEUR LIQUIDATIVE
au 29/10/2021

Part C 100,56 € -0,92%

GERANTE



Anouchka
Bellaïche

OBJECTIF DE GESTION

L'objectif de gestion est d'obtenir une appréciation du capital à un horizon supérieur à 5 ans en relation avec l'évolution des marchés d'actions et d'obligations internationaux en s'efforçant d'atteindre une performance annuelle supérieure à 5 % net de frais de gestion.

Fonds

1 mois	-0,92%
YTD	9,02%
1 an glissant	22,11%
3 ans glissants	-2,76%
Création	0,56%
Annualisée	0,04%

Volatilité 1 an	10,79%
Volatilité 3 ans	13,25%
Sharpe 1 an	1,96

Indicateur de risque SRRI:

1 2 3 4 **5** 6 7

Informations supplémentaires

+33 (0)1 71 70 43 10

@ contact@erasmusgestion.com

14 Rue de Marignan, 75008 Paris

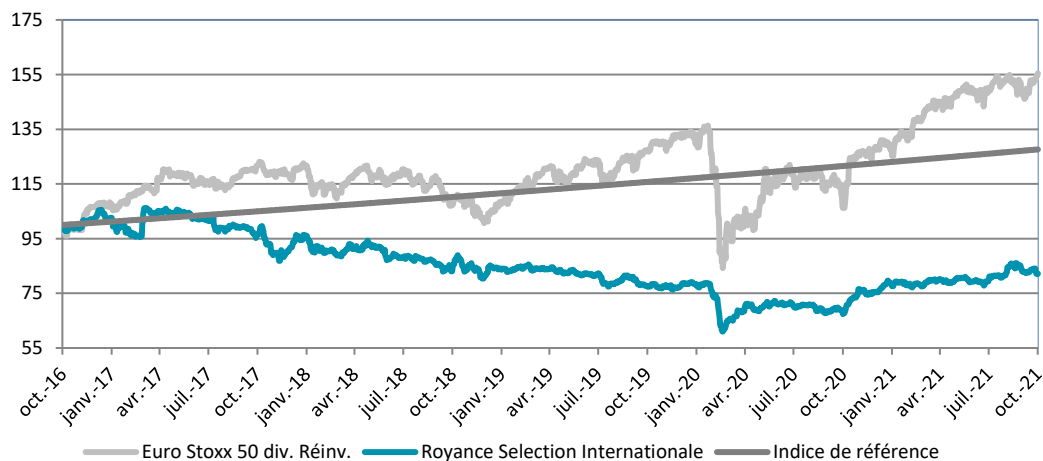
www.erasmusgestion.com

COMMENTAIRE DE GESTION

L'économie, les banques centrales, la Covid, la politique ...étaient autant de source d'inquiétude qui avaient engendré une hausse des indicateurs de risque et une chute marquée des indices sur septembre. Le mois d'octobre a continué dans la même veine avec un flux de nouvelles incessant sur la hausse des prix de l'énergie en particulier et de l'inflation en général. Le Stoxx 600 a terminé le mois en hausse de 4.5%, porté par les (bonnes) publications. Dans son dernier rapport sur les perspectives de l'économie mondiale, le FMI considère que la reprise continue mais ralenti. Les prévisions de croissance globale ont été révisées légèrement à la baisse (5.9% pour 2021 vs. 6% ; inchangées à 4.9% en 2022), en conséquence des tensions sur les chaînes d'approvisionnement ainsi que des évolutions de la pandémie. Concernant la hausse des prix, les banques centrales doivent selon lui rester vigilantes et agir avant qu'un désencrage des anticipations d'inflation ait lieu. Aux Etats Unis, les chiffres de l'emploi ont été mitigés avec seulement 194k créations d'emplois en septembre (vs 366k le mois précédent). En revanche, avec un taux de chômage en baisse (4.8%, précédent: 5.2%), une accélération des salaires conséquence d'un taux de participation qui reste bas et d'une inflation en hausse, la Fed devrait commencer à réduire ses achats d'actifs dès novembre. Le taux d'inflation est en effet remonté à 5.4% en septembre. Ces pressions inflationnistes pourraient avoir un impact négatif sur la demande. Au Royaume Uni, malgré le ralentissement de l'inflation en septembre (3.1%, précédent: 3.2%), les spéculations sur une hausse des taux de la Banque d'Angleterre reste forte. Quant à l'économie chinoise, elle a crû de 4.9% par rapport à 2020 au troisième trimestre (précédent: 7.9%) et la production industrielle est passée de 5.3% à 3.1% en septembre. L'investissement a aussi ralenti, une situation qui témoigne du tassement de l'activité dans le secteur immobilier et des contraintes dans le secteur de l'énergie.

Le fonds Royance Sélection Internationale affiche une performance de -0,92% en octobre. La ligne Erytech Pharma contribue de façon négative sur le mois par sa publication des résultats de phase 3 évaluant eryaspase comme traitement de seconde ligne. Erytech continue et concentre ses efforts sur son programme de stade avancé eryaspase. Nous avons donc racheté le titre après la baisse.

EVOLUTION DE LA VALEUR LIQUIDATIVE 5 ANS (En euro)



PERFORMANCES MENSUELLES ET ANNUELLES

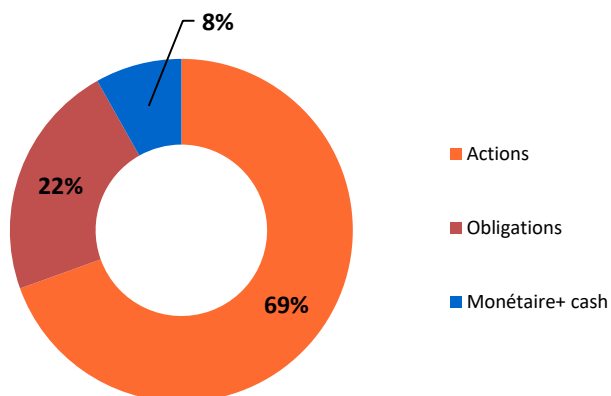
	JAN	FEV	MAR	AVR	MAI	JUN	JUL	AOU	SEP	OCT	NOV	DEC	ANNEE
2016	-9,42	-2,93	5,36	8,38	-5,96	-3,55	6,47	1,32	-0,86	1,52	-0,02	3,57	2,38
2017	-3,51	-1,78	8,80	-1,11	0,67	-2,80	-0,49	-3,38	0,62	-2,62	-7,49	2,46	-10,90
2018	3,59	-4,22	-2,34	3,07	0,19	-4,39	1,02	-1,25	-2,51	0,40	-0,19	-4,04	-10,54
2019	2,51	-0,02	-0,74	0,57	-1,92	-0,80	0,31	-3,78	1,93	-3,56	-0,02	0,59	-5,02
2020	-0,75	-4,26	-11,28	8,16	-1,78	1,45	-1,50	1,57	-3,29	-1,16	12,25	-0,78	-3,24
2021	2,92	0,43	0,84	1,71	0,90	-1,80	2,44	1,93	0,32	-0,92			9,02

Les chiffres cités ont trait aux années écoulées et les performances passées ne sont pas un indicateur fiable des performances futures - Les performances sont calculées nettes de frais .

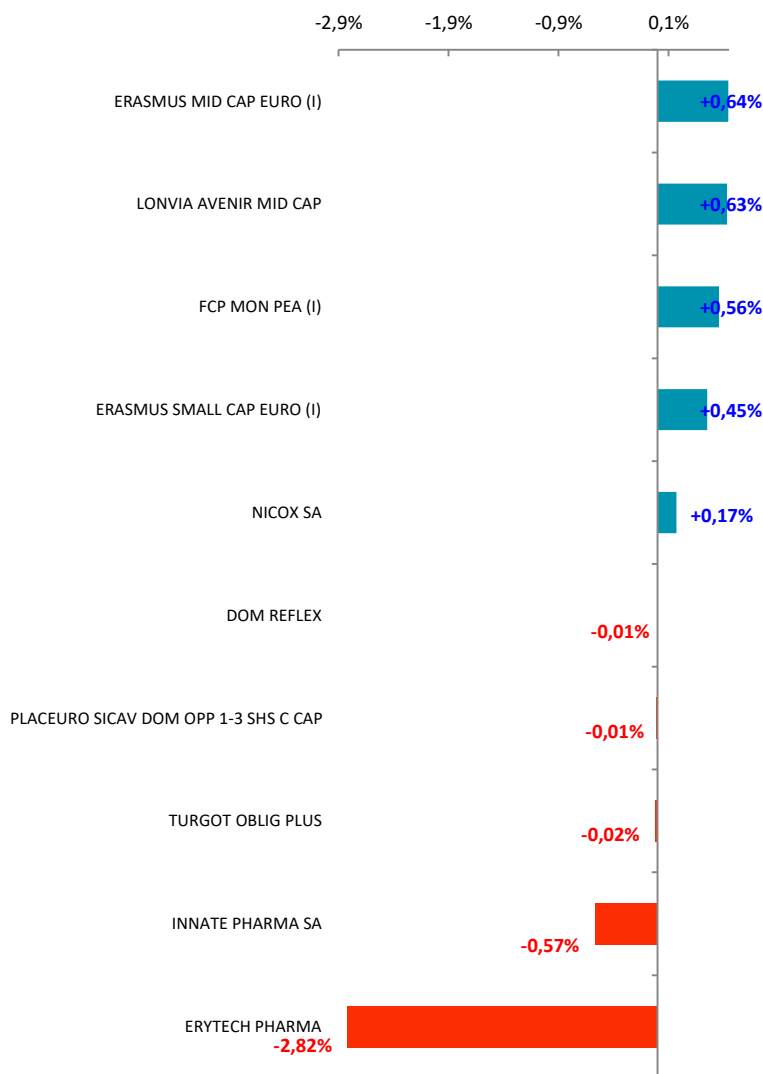
Société de gestion agréée le 12/06/2013 sous le numéro GP-13000021 par l'Autorité des Marchés Financiers , 17 Place de la Bourse 75002 Paris .

Avant toute souscription, prenez connaissance du prospectus disponible sur internet : www.erasmusgestion.com - Sources : Erasmus Gestion, données comptables, Bloomberg.

REPARTITION PAR CLASSE D'ACTIFS



CONTRIBUTION A LA PERFORMANCE



PRINCIPAUX MOUVEMENTS

Renforcements

INNATE PHARMA SA
TRANSGENE SA
ERYTECH PHARMA

Allègements

NICOX SA

PRINCIPALES POSITIONS

ERASMUS SMALL CAP EURO-I 13C	15,4%
ERASMUS MID CAP EURO I	14,7%
LFP-FCP MON PEA-I	12,1%
LONVIA AVE MIDCAP EUROP-WPF	7,7%
TURGOT OBLIG PLUS	5,9%
PLACEURO DOM OPP-CAP EUR ACC	5,9%

CARACTERISTIQUES

Forme juridique

FCP de droit français

Affectation des sommes distribuables

Nombre de parts

Capitalisation

Code ISIN

Part C : FR0010550194

Code Bloomberg

Part C : OFROSIN FP Equity

Indice de référence

Performance 5%/an

Devise de référence

116 795 Parts C

Euro

Durée de placement conseillée

Supérieure à 5 ans

Date de création

Vendredi 28 décembre 2007

Dépositaire / Valorisateur

BNP - Paribas Securities Services

Fréquence de valorisation

Quotidienne

Centralisation des ordres

Jusqu'à 11h15 (Paris)

Règlement / Livraison

J + 1

Frais d'entrée

1,50%

Frais de sortie

Néant

Frais de gestion

Part C : 2,2%

Frais de surperformance

20% de la surperformance au-delà d'une performance de 5%