

ROYANCE SELECTION INTERNATIONALE

Part C : FR0010550194

ACTIF NET 8,7 €M

VALEUR LIQUIDATIVE

au 29/04/2022

Part C

84,87 € -3,86%

GERANTE

Anouchka
Bellaïche

OBJECTIF DE GESTION

L'objectif de gestion est d'obtenir une appréciation du capital à un horizon supérieur à 5 ans en relation avec l'évolution des marchés d'actions et d'obligations internationaux en s'efforçant d'atteindre une performance annuelle supérieure à 5 % net de frais de gestion.

Fonds

1 mois	-3,86%
YTD	-14,73%
1 an glissant	-13,39%
3 ans glissants	-17,34%
Création	-15,13%
Annualisée	-1,14%

Volatilité 1 an	12,07%
Volatilité 3 ans	13,82%
Sharpe 1 an	-1,11

Indicateur de risque SRRI:

1	2	3	4	5	6	7
---	---	---	---	----------	---	---

Informations supplémentaires

+33 (0)1 71 70 43 10

@ contact@erasmusgestion.com

14 Rue de Marignan, 75008 Paris

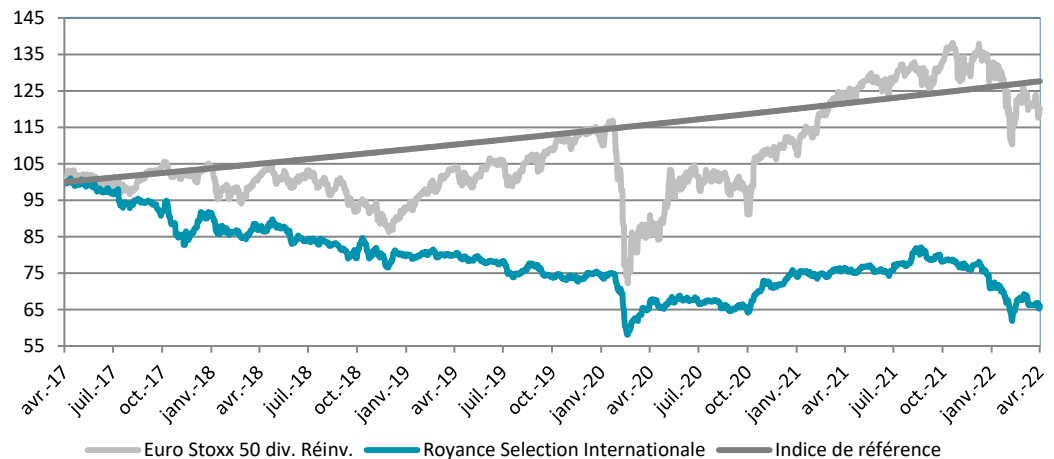
www.erasmusgestion.com

COMMENTAIRE DE GESTION

La guerre en Ukraine, les confinements liés au Covid en Chine, le cycle agressif de la Fed et les publications sont autant de sujets que les investisseurs ont suivi avec inquiétude : le Stoxx 600 a perdu -1,73% sur le mois. Mais c'est plutôt une bonne performance par rapport au S&P qui a enregistré sa plus mauvaise performance en avril depuis 1970, terminant en baisse de -8,8%. Le Nasdaq a quant lui chuté de -13,3%, sa pire performance mensuelle depuis octobre 2008. Sur l'Ukraine, les nouvelles n'ont pas apporté de motifs de satisfaction : la guerre s'enlise et les négociations n'ont pas avancé. L'escalade verbale n'a eue de cesse de s'aggraver. De son côté, la Chine continue sa politique « 0 covid », au grand dam des économistes qui s'inquiètent des conséquences sur la croissance de l'économie mondiale. Différents établissements ont révisé à la baisse leurs prévisions de croissance pour la Chine. Quant à la Fed, elle met en place son durcissement monétaire avec tous les effets que cela suppose sur les taux et les devises : au cours du mois, le 10 ans US a terminé le mois à 2,94%. La dernière réunion de la BCE a renforcé les attentes du marché d'une première hausse des taux de la BCE au troisième trimestre, possiblement dès le mois de juillet. La présidente de la BCE a en effet laissé entendre que lors de la réunion de juin, l'inflation sera révisée à la hausse, éventuellement au-dessus de la ligne des 2% en 2024. Si c'est le cas, ce sera sans doute un déclencheur pour une première hausse des taux assez rapidement. A ce stade, les publications ont constitué un motif de satisfaction. Sur le S&P 500, 55% des sociétés ont publié leurs chiffres et 80% ont battu les attentes de résultats. Sur le Stoxx 600, les données sont respectivement de 40% et de 66%.

Royance Selection Internationale affiche une performance -3,86% sur le mois d'avril. La quasi-totalité des actions et des OPCVMs présents dans le fonds pénalisent la performance. Nous avons profité de la bonne nouvelle sur Erytech Pharma pour écrier la ligne.

EVOLUTION DE LA VALEUR LIQUIDATIVE 5 ANS (En euro)



PERFORMANCES MENSUELLES ET ANNUELLES

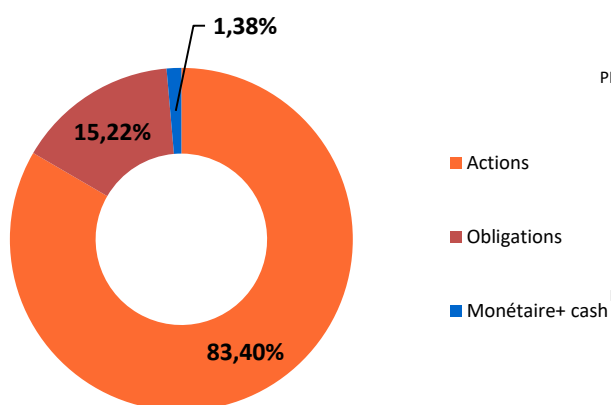
	JAN	FEV	MAR	AVR	MAI	JUN	JUL	AOU	SEP	OCT	NOV	DEC	ANNEE
2017	-3,51	-1,78	8,80	-1,11	0,67	-2,80	-0,49	-3,38	0,62	-2,62	-7,49	2,46	-10,90
2018	3,59	-4,22	-2,34	3,07	0,19	-4,39	1,02	-1,25	-2,51	0,40	-0,19	-4,04	-10,54
2019	2,51	-0,02	-0,74	0,57	-1,92	-0,80	0,31	-3,78	1,93	-3,56	-0,02	0,59	-5,02
2020	-0,75	-4,26	-11,28	8,16	-1,78	1,45	-1,50	1,57	-3,29	-1,16	12,25	-0,78	-3,24
2021	2,92	0,43	0,84	1,71	0,90	-1,80	2,44	1,93	0,32	-0,92	-1,46	0,46	7,91
2022	-8,49	-4,60	1,59	-3,86									-14,73

Les chiffres cités ont trait aux années écoulées et les performances passées ne sont pas un indicateur fiable des performances futures - Les performances sont calculées nettes de frais .

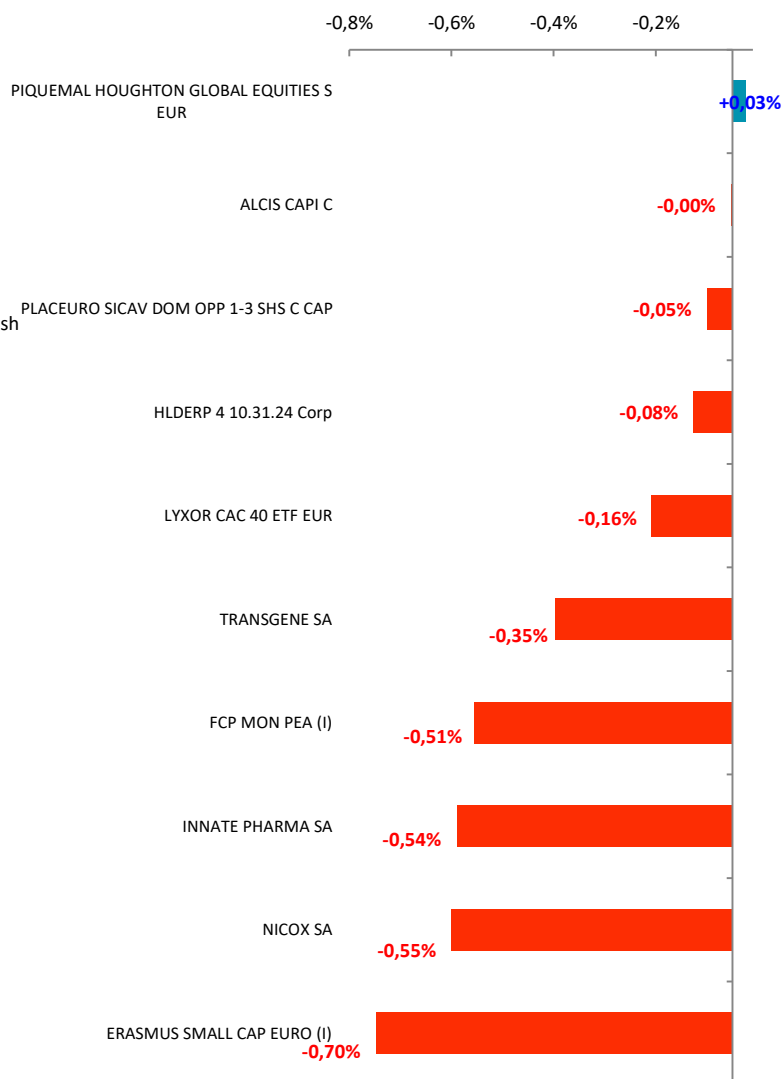
Société de gestion agréée le 12/06/2013 sous le numéro GP-13000021 par l'Autorité des Marchés Financiers , 17 Place de la Bourse 75002 Paris .

Avant toute souscription, prenez connaissance du prospectus disponible sur internet : www.erasmusgestion.com - Sources : Erasmus Gestion, données comptables, Bloomberg.

REPARTITION PAR CLASSE D'ACTIFS



CONTRIBUTION A LA PERFORMANCE



PRINCIPAUX MOUVEMENTS

Renforcements	Allègements
ERYTECH PHARMA	ERYTECH PHARMA

PRINCIPALES POSITIONS

ERASMUS SMALL CAP EURO-I 13C	17,7%
ERASMUS MID CAP EURO I	14,1%
LYXOR CAC 40	14,0%
LFP-FCP MON PEA-I	14,0%
PLACEURO DOM OPP-CAP EUR ACC	7,7%
PIQUEMAL HOUGHTON FUNDS	7,2%

CARACTERISTIQUES

Forme juridique

FCP de droit français

Affectation des sommes distribuables

Nombre de parts

Capitalisation

Code ISIN

Part C : FR0010550194

Code Bloomberg

Part C : OFROSIN FP Equity

Indice de référence

Performance 5%/an

Devise de référence

102 567 Parts C

Euro

Durée de placement conseillée

Supérieure à 5 ans

Date de création

Vendredi 28 décembre 2007

Dépositaire / Valorisateur

BNP - Paribas Securities Services

Fréquence de valorisation

Quotidienne

Centralisation des ordres

Jusqu'à 11h15 (Paris)

Règlement / Livraison

J + 1

Frais d'entrée

1,50%

Frais de sortie

Néant

Frais de gestion

Part C : 2,2%

Frais de surperformance

20% de la surperformance au-delà d'une performance de 5%