

ROYANCE SELECTION INTERNATIONALE

Part C : FR0010550194

ACTIF NET **8,5 €M**

VALEUR LIQUIDATIVE

au 31/05/2022

Part C **84,81 € -0,07%**

GERANTE



Anouchka
Bellaïche

OBJECTIF DE GESTION

L'objectif de gestion est d'obtenir une appréciation du capital à un horizon supérieur à 5 ans en relation avec l'évolution des marchés d'actions et d'obligations internationaux en s'efforçant d'atteindre une performance annuelle supérieure à 5 % net de frais de gestion.

Fonds

1 mois	-0,07%
YTD	-14,80%
1 an glissant	-14,04%
3 ans glissants	-15,79%
Création	-15,19%
Annualisée	-1,14%

Volatilité 1 an	12,40%
Volatilité 3 ans	13,87%
Sharpe 1 an	-1,13

Indicateur de risque SRII:

1 2 3 4 **5** 6 7

Informations supplémentaires

+33 (0)1 71 70 43 10

@ contact@erasmusgestion.com

14 Rue de Marignan, 75008 Paris

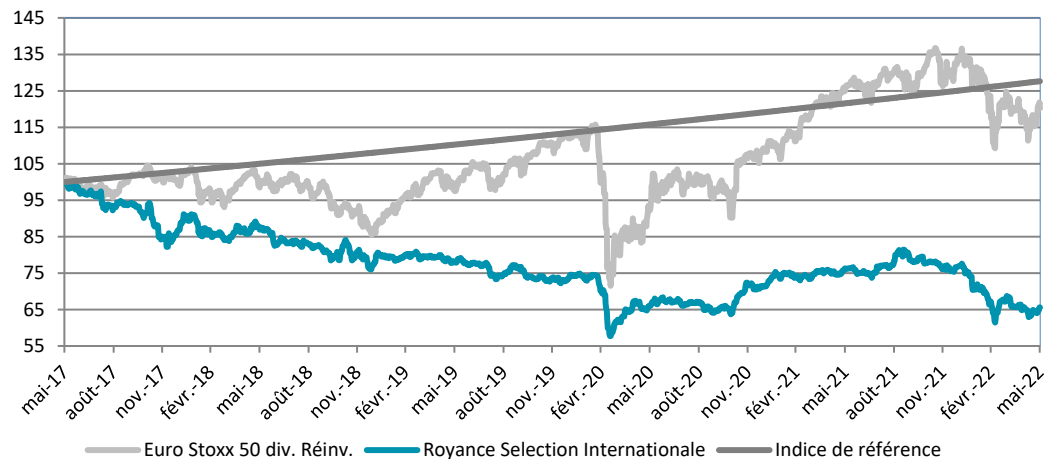
www.erasmusgestion.com

COMMENTAIRE DE GESTION

Les semaines passent et se ressemblent : à nouveau, les investisseurs ont eu les yeux fixés sur le durcissement monétaire, sur les données liées à la croissance économique ainsi que sur le conflit en Ukraine et sur ses répercussions. Sur le premier point, la normalisation des politiques monétaires se poursuit aux Etats-Unis et en Angleterre dans l'optique de combattre des niveaux d'inflation toujours élevés. La Fed a ainsi relevé ses taux de 0,5 points de base pour la deuxième fois, M. Powell nous a prévenu, les taux seront relevés jusqu'à ce que l'on perçoive des preuves claires et convaincantes de baisse de l'inflation, et la BoE de 0,25 points de base pour la quatrième fois consécutive. Les taux directeurs américains et britanniques ont ainsi atteint les 1%, le plus haut niveau en Angleterre depuis la crise de 2009. En Europe, la BCE prévoit l'arrêt de son programme d'achats d'actifs en juin, ce qui confirme les prévisions d'une première remontée des taux européens pour le début de l'été. Les inquiétudes autour de l'inflation persistent même si une décélération semble se profiler aux Etats-Unis, l'inflation ayant ralenti en avril (8,3% contre 8,5% en mars). A l'inverse en Europe, les risques restent toujours orientés à la hausse, touchant les 9% au Royaume-Uni en avril et 8.1% en Zone Euro pour le mois de mai, attestant d'une nouvelle accélération des prix en Europe. Le Stoxx 600 a fini le mois en baisse de -1,5%. Les secteurs cycliques ont surperformé avec de bonnes performances de l'Energie (+9.4%), des Ressources de base (+2.8%), de l'auto (+2.4%), les banques ont également bien performé. En Chine, la situation économique continue de se détériorer en grande partie à cause des restrictions sanitaires de la politique zéro covid mis en place par le gouvernement. En conséquence, le gouvernement a annoncé de nouvelles mesures pour relancer son économie : accords de crédits d'impôts à un plus grand nombre de secteurs, réductions d'impôt annuelles de plus de 140 milliards de yuans, réductions des taxes sur l'achat de certains véhicules, délais de remboursement de prêts plus longs.

Royance Selection Internationale affiche une performance flat sur le mois de mai. La quasi-totalité des sous-jacents actions a contribué positivement à la performance permettant de pallier la baisse d'Erytech, qui a été le principal contributeur négatif sur la période.

EVOLUTION DE LA VALEUR LIQUIDATIVE 5 ANS (En euro)



PERFORMANCES MENSUELLES ET ANNUELLES

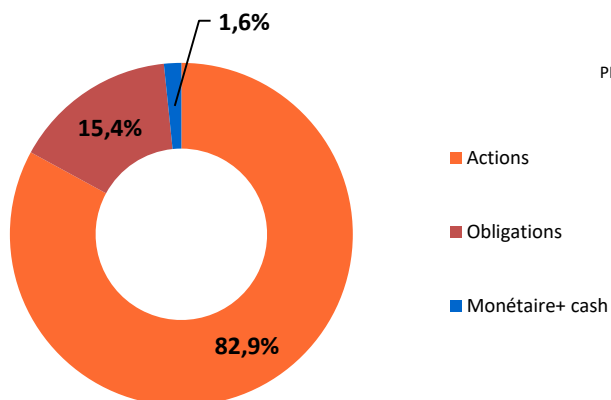
	JAN	FEV	MAR	AVR	MAI	JUN	JUL	AOU	SEP	OCT	NOV	DEC	ANNEE
2017	-3,51	-1,78	8,80	-1,11	0,67	-2,80	-0,49	-3,38	0,62	-2,62	-7,49	2,46	-10,90
2018	3,59	-4,22	-2,34	3,07	0,19	-4,39	1,02	-1,25	-2,51	0,40	-0,19	-4,04	-10,54
2019	2,51	-0,02	-0,74	0,57	-1,92	-0,80	0,31	-3,78	1,93	-3,56	-0,02	0,59	-5,02
2020	-0,75	-4,26	-11,28	8,16	-1,78	1,45	-1,50	1,57	-3,29	-1,16	12,25	-0,78	-3,24
2021	2,92	0,43	0,84	1,71	0,90	-1,80	2,44	1,93	0,32	-0,92	-1,46	0,46	7,91
2022	-8,49	-4,60	1,59	-3,86	-0,07								-14,80

Les chiffres cités ont trait aux années écoulées et les performances passées ne sont pas un indicateur fiable des performances futures - Les performances sont calculées nettes de frais .

Société de gestion agréée le 12/06/2013 sous le numéro GP-13000021 par l'Autorité des Marchés Financiers , 17 Place de la Bourse 75002 Paris .

Avant toute souscription, prenez connaissance du prospectus disponible sur internet : www.erasmusgestion.com - Sources : Erasmus Gestion, données comptables, Bloomberg.

REPARTITION PAR CLASSE D'ACTIFS



PRINCIPAUX MOUVEMENTS

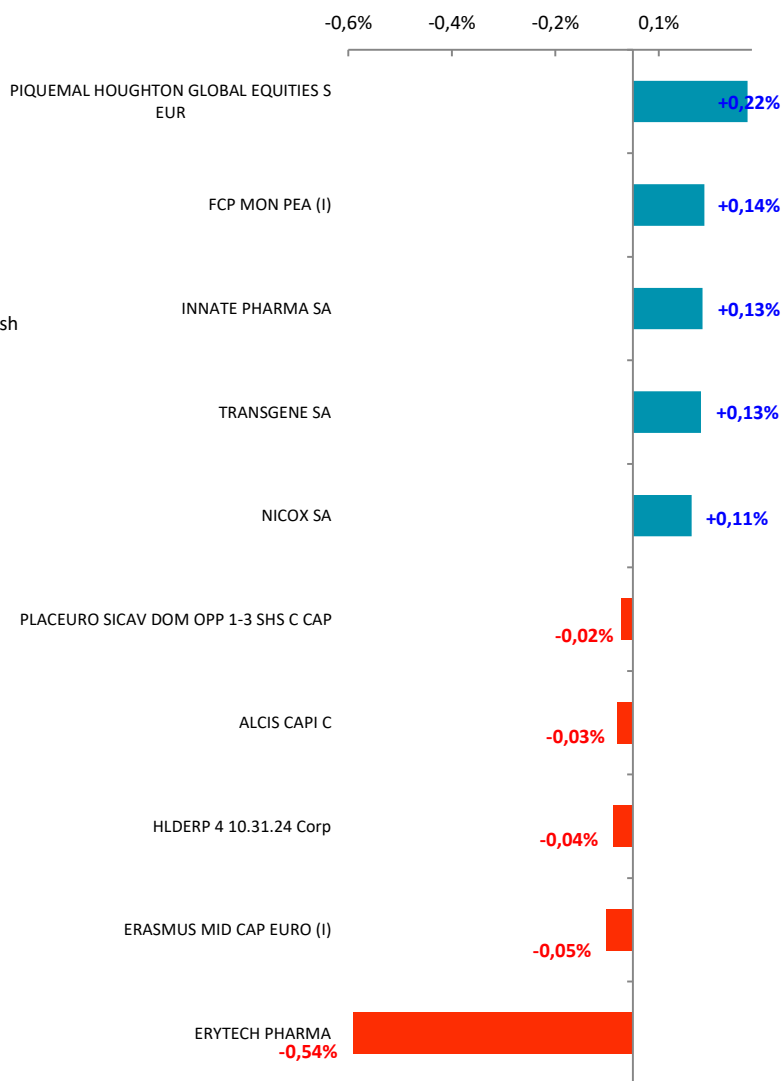
Renforcements

Allègements

PRINCIPALES POSITIONS

ERASMUS SMALL CAP EURO-I 13C	18,1%
LFP-FCP MON PEA-I	14,4%
ERASMUS MID CAP EURO I	14,4%
LYXOR CAC 40	11,9%
PLACEURO DOM OPP-CAP EUR ACC	7,9%
PIQUEMAL HOUGHTON FUNDS	7,6%

CONTRIBUTION A LA PERFORMANCE



CARACTERISTIQUES

Forme juridique

FCP de droit français

Affectation des sommes distribuables

Nombre de parts

Capitalisation

Code ISIN

Part C : FR0010550194

Code Bloomberg

Part C : OFROSIN FP Equity

Indice de référence

Performance 5%/an

Devise de référence

100 639 Parts C

Euro

Durée de placement conseillée

Supérieure à 5 ans

Date de création

Vendredi 28 décembre 2007

Dépositaire / Valorisateur

BNP - Paribas Securities Services

Fréquence de valorisation

Quotidienne

Centralisation des ordres

Jusqu'à 11h15 (Paris)

Règlement / Livraison

J + 1

Frais d'entrée

1,50%

Frais de sortie

Néant

Frais de gestion

Part C : 2,2%

Frais de surperformance

20% de la surperformance au-delà d'une performance de 5%