

Royance Selection Internationale

		31/07/2023	Part C
Actif net du fonds	6,9 M€	Valeur Liquidative	81,8
Taux d'exposition	91%	Performance mensuelle	-0,9%

GERANTE



Anouchka Bellaïche

OBJECTIF DE GESTION

L'objectif de gestion est d'obtenir une appréciation du capital à un horizon supérieur à 5 ans en relation avec l'évolution des marchés d'actions et d'obligations internationaux en s'efforçant d'atteindre une performance annuelle supérieure à 5 % net de frais de gestion.

RISQUES

Indicateur de risque SRRI:



Signatory of:

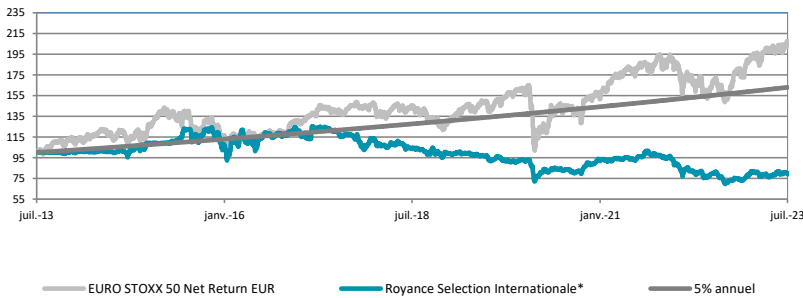


COMMENTAIRE DE GESTION

Le Stoxx 600 prolonge sa bonne performance du mois dernier et affiche une hausse de 2% au mois de juillet, soutenu par le rattrapage de certains secteurs notamment les financières. Le mois de juillet avait pourtant mal débuté, les divers rapports sur l'emploi aux US étant plus que mitigés. Ce sont finalement les chiffres d'inflation en Europe et outre-Atlantique qui permettront d'entamer une reprise, les données ne signalant pas d'emballage inflationniste et l'impact du resserrement monétaire se faisant ressentir. Sur fonds de tendances déflationnistes et de bonne tenue du marché de l'emploi, le scénario d'un atterrissage en douceur a donc gagné du terrain, soutenu par des résultats trimestriels relativement solides et le discours plus accommodant des banquiers centraux, même parmi les plus "hawkish". Le pétrole a connu quant à lui sa plus forte hausse mensuelle depuis janvier 2022 à +15% alors que la demande rebondit et que l'OPEP+ continue de contraindre l'offre via des coupes de production. Dans le sillage de chiffres d'inflation en baisse et de signes de plus en plus évident d'une transmission du durcissement de la politique monétaire sur l'activité, en particulier en zone Euro, le dernier mois a été marqué par un rééquilibrage du positionnement de la Fed et de la BCE par rapport à la rhétorique très agressive observée le mois précédent. La Fed et la BCE ont, comme anticipé, toutes les deux augmenté leurs taux d'intérêts de 25bp. Aux États-Unis, le taux Fed Fund est ainsi passé à 5.5% tandis qu'en zone Euro, le taux de dépôt a augmenté à 3.75%. Toutefois, les discours qui ont suivi ces décisions se sont avérés accommodants, augmentant la probabilité que les banques centrales pourraient faire une pause dans leur politique de hausse des taux. Du côté des données économiques, aux États-Unis, la croissance du PIB au second trimestre s'est avérée plus forte qu'anticipé (2.4%) et accélère par rapport aux premier trimestre (2.0%). Dans le même temps, les risques sur l'inflation se réduisent. Le ralentissement de l'inflation a ainsi été plus marqué qu'anticipé en juin, à 3% a/a vs 4% le mois précédent. Si cela reflète toujours la baisse des prix de l'énergie, l'inflation sous-jacente (hors énergie et alimentation) a aussi ralenti à 4.8% vs. 5.3% précédemment. Dans le même temps, sur le marché du travail, si le taux de chômage reste bas à 3.6%, le rythme de créations d'emplois s'est ralenti en juin à 209K contre 306K le mois précédent. En zone Euro, si les premiers chiffres nationaux de croissance du PIB pour le second trimestre montre une amélioration par rapport au début de l'année, l'impact du durcissement de la politique monétaire sur l'activité devient de plus en plus visible. L'enquête trimestrielle de la BCE sur les conditions de crédit bancaire a montré la poursuite du durcissement des conditions de crédit, même si son rythme a été moins important qu'au trimestre précédent. Dans le même temps, les demandes de crédits ont continué de se contracter, à un rythme record du côté des entreprises en particulier. L'indice composite PMI en zone Euro a ainsi reculé à 48.9 (vs. 49.9 précédemment), un niveau qui suggère une contraction du PIB au T3 de -0.1% t/t, soit très en deçà des attentes de la BCE (+0.3%). Seul facteur positif, la confiance des ménages en zone Euro qui continue de s'améliorer pour retrouver en juillet son plus haut niveau depuis un an, portée par le ralentissement de l'inflation et un marché de l'emploi qui reste dynamique avec un taux de chômage historiquement bas à 6.5% en juin. En Chine, les chiffres de croissance du PIB pour le second trimestre se sont avérés plus faibles qu'attendus, en hausse de 6,3 % en glissement annuel (consensus 7.1%). Sur une base trimestrielle, la croissance du PIB a ainsi sensiblement ralenti, passant de 2,2 % t/t au T1 à 0,8 % t/t au T2. Conséquence de ce ralentissement, la réunion du Politburo suggère qu'un nouveau stimulus pourrait prochainement être annoncé.

Royance Sélection Internationale affiche une performance négative de -0.9% sur le mois de juillet, principalement expliquée par la sous-performance d'Atos, qui a vu son cours flamber de plus de 287% sur la période. Notre exposition sur la Chine (Carmignac China New Economy +5.4%) et sur les actions européennes ont permis de limiter la baisse.

EVOLUTION DE LA VALEUR LIQUIDATIVE 10 ANS



* La gestion du fonds a été transférée à Erasmus Gestion en février 2019.

PERFORMANCES CALENDRIÈRES (%)

	2022	2021	2020	2019	2018	2017	2016	2015	2014	2013		
Part R	-22,6%	7,9%	-3,2%	-5,0%	-2,1%	-10,9%	2,4%	11,8%	5,6%	3,7%		
	Janvier	Février	Mars	Avril	Mai	Juin	Juillet	Août	Septembre	Octobre	Novembre	Décembre
2023	7,2%	1,4%	-2,8%	-2,3%	2,0%	1,8%	-0,9%					
2022	-8,5%	-4,6%	1,6%	-3,9%	-0,1%	-6,5%	4,5%	-4,3%	-9,2%	5,5%	1,2%	0,3%

Les performances passées ne préjugent pas des performances futures.

Informations supplémentaires

+33 (0)1 71 70 43 10

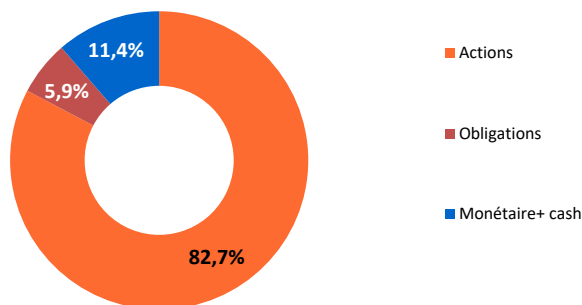
@contact@erasmusgestion.com

14 Rue de Marignan, 75008 Paris

www.erasmusgestion.com

Les performances sont calculées nettes de frais.
Société de gestion agréée le 12/06/2013 sous le numéro GP-13000021 par l'Autorité des Marchés Financiers, 17 Place de la Bourse 75002 Paris.
Avant toute souscription, prenez connaissance du prospectus disponible sur internet : www.erasmusgestion.com - Sources : Erasmus Gestion, données comptables, Bloomberg.

REPARTITION PAR CLASSE D'ACTIFS



PRINCIPAUX MOUVEMENTS

Renforcements

ATOS
CARMIGNAC PTF CHINA NEW ECONOMY F EUR
SCHELCHER PRINCE INVEST
TOTAL SA
LYXOR NASDAQ 100 ACC ETF EUR

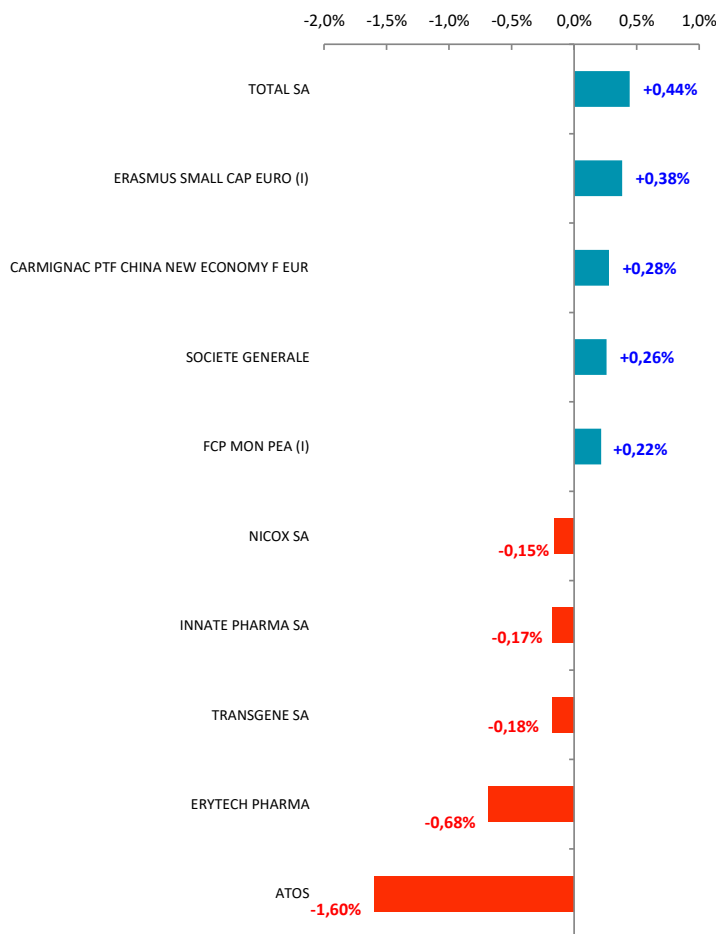
Allègements

ERASMUS SMALL CAP EURO (I)
LYXOR LVC CAC 40 ETF EUR
ERASMUS MID CAP EURO (I)
TESLA

PRINCIPALES POSITIONS

LFP-FCP MON PEA-I	17,0%
SCHELCHER PRINCE COURT TERME	7,6%
SOCIETE GENERALE SA	7,1%
TESLA INC	7,0%
TOTALENERGIES SE	6,0%
HLD EUROPE 4% 18-31/10/2024	5,9%

CONTRIBUTION A LA PERFORMANCE



CARACTERISTIQUES

Forme juridique FCP de droit français	Devise de référence EUR	Dépositaire / Valorisateur BNP - Paribas SA	Frais d'entrée 3% max
Affectation des sommes distribuables Nombre de parts	Capitalisation 84 770 Parts C Euro	Fréquence de valorisation Quotidienne	Frais de sortie Néant
Code ISIN Part C : FR0010550194	Durée de placement conseillée Supérieure à 5 ans	Centralisation des ordres Jusqu'à 11h15 (Paris)	Frais de gestion Part C : 2,2%
Code Bloomberg Part C : OFROSIN FP Equity	Date de création Vendredi 28 décembre 2007	Règlement / Livraison J + 1	Frais de surperformance 15% de la surperformance au-delà d'une performance de 5%