

Royance Selection Internationale

Actif net du fonds	4,5 M€	31/05/2024	Part C
Taux d'exposition	99%	Valeur Liquidative	74,1
		Performance mensuelle	1,4%

GERANT



Anis MLAHFI

OBJECTIF DE GESTION

L'objectif de gestion est d'obtenir une appréciation du capital à un horizon supérieur à 5 ans en relation avec l'évolution des marchés d'actions et d'obligations internationaux en s'efforçant d'atteindre une performance annuelle supérieure à 5 % net de frais de gestion.

RISQUES

Indicateur de risque SRI:



Signatory of:

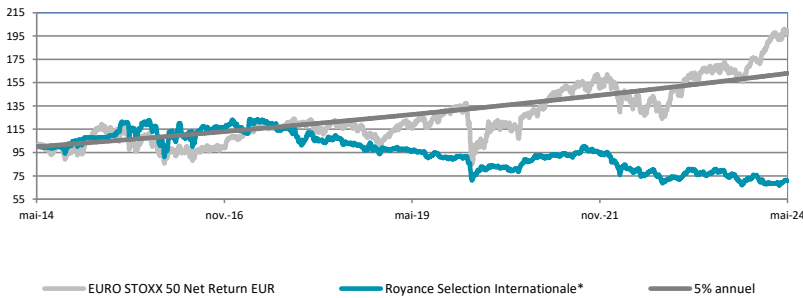


COMMENTAIRE DE GESTION

Après une performance négative du Stoxx 600 en avril (-1.5%), le marché a repris sa marche en avant et termine le mois de mai en hausse de 2.63%. Depuis le point bas de fin octobre, cet indice a clôturé 6 des 7 derniers mois dans le vert, enregistrant sur la période un rebond de 19.5%. Malgré les nombreux ponts et un positionnement plutôt agressif à mi-avril, l'adage « sell in may and go away » n'aura donc pas fonctionné cette année. Les bonnes publications des entreprises et l'espoir d'une baisse rapide des taux en Europe l'emportent sur toutes autres considérations. Le marché est enthousiaste et toutes les classes d'actifs en ont profité. Aux États-Unis, les estimations de la Fed d'Atlanta indiquent toujours une forte croissance du PIB au T2 en hausse de 3,5 % (après 1,6% au T1). Cependant, les données d'activité du mois dernier ont surpris à la baisse, indiquant une dynamique plus faible. De la même manière, sur le marché du logement, la confiance des entreprises mesurée dans l'enquête NAHB s'est détériorée. Le taux de chômage est passé de 3,8 % à 3,9 %. Enfin, le salaire horaire moyen a été plus faible que prévu. Pendant ce temps, l'inflation s'est encore refroidie à 3,4 % y/y en avril contre 3,5 % en mars. En outre, l'IPC Core a ralenti à 3,6 % y/y : un chiffre conforme aux attentes, pour la première fois en 4 mois. En ce qui concerne la politique monétaire, la Fed a maintenu les taux inchangés comme prévu, la conférence de presse du président Powell ayant adopté un ton accommodant, indiquant que malgré les données observées depuis le début de l'année, il pense que des hausses de taux sont peu probables. Sur le plan politique, l'administration Biden a augmenté les droits de douane sur les importations en provenance de Chine de semi-conducteurs, de batteries, de composants solaires et de minéraux rares, en plus des augmentations précédemment signalées par Bloomberg sur l'acier, les produits en aluminium et les véhicules électriques. Dans la zone euro, après des données plus solides du PIB au T1, les signes d'une reprise de l'activité se sont poursuivis. L'industrie manufacturière rattrape son retard, ce qui renforce l'idée que l'impact négatif de la hausse des prix de l'énergie s'estompe. Au niveau national, le rattrapage allemand se poursuit. Étant donné que l'Allemagne a fortement pesé sur la croissance du PIB de la zone euro au cours des deux dernières années, cette amélioration renforce les arguments en faveur d'une reprise économique du vieux continent. Au niveau des prix, les premières indications au niveau national suggèrent que l'inflation de la zone euro pourrait avoir légèrement accéléré en mai, augmentant par rapport à son niveau de 2,4 % en avril. Toutefois, cela pourrait principalement refléter l'impact des bases comparables sur les prix de l'énergie. À cet égard, la Commission européenne a confirmé sa prévision de croissance du PIB 2024 de 0,8 % pour la zone euro tout en révisant à la hausse ses prévisions pour 2025 à 1,5% vs 1,4 % il y a trois mois. En ce qui concerne l'inflation, les prévisions ont été réduites à 2,5% en 2024 et 2,1 % en 2025, vs 2,7 % et 2,2 % avant (respectivement). En Chine, la reprise reste modérée et inégale selon les secteurs. Alors que la croissance de la production industrielle s'est accélérée à 6,7 % y/y en avril, l'indice de production des services a ralenti à 3,5 % y/y. La plus grande surprise à la baisse dans les données d'avril provient de la consommation. La croissance des ventes au détail s'est modérée à 2,3 % y/y en avril, contre 3,1 % y/y le mois précédent et 5,5 % y/y au cours des deux premiers mois de l'année. Après le ton plus axé sur la croissance donné par la réunion du Politburo du 30 avril, le gouvernement central a annoncé une série de mesures visant à soutenir le marché immobilier en difficulté, par le biais d'incitations plus élevées pour les acheteurs de maisons et de plans du gouvernement pour acheter lui-même une partie des stocks.

Royance Sélection Internationale affiche une performance de +2,3% sur le mois de mai, ce qui porte la performance YTD du fonds à -6,4%. Les meilleurs contributeurs sont : SG +7,39% ; Innate Pharma +14,7% ; Erasmus SMID Croissance +6,1%. Les pires contributeurs sont : Tesla -2,8% ; Nicox -13,9% ; LVMH -5,1%.

EVOLUTION DE LA VALEUR LIQUIDATIVE 10 ANS



* La gestion du fonds a été transférée à Erasmus Gestion en février 2019.

PERFORMANCES CALENDRIÈRES (%)

	2023	2022	2021	2020	2019	2018	2017	2016	2015	2014	2013	
Part R	-3,7%	-22,6%	7,9%	-3,2%	-5,0%	-2,1%	-10,9%	2,4%	11,8%	5,6%	3,7%	
	Janvier	Février	Mars	Avril	Mai	Juin	Juillet	Août	Septembre	Octobre	Novembre	Décembre
2023	7,2%	1,4%	-2,8%	-2,3%	2,0%	1,8%	-0,9%	-1,9%	-5,0%	-4,8%	4,1%	4,6%
2024	-6,2%	-3,0%	0,2%	0,4%	2,3%							

Les performances passées ne préjugent pas des performances futures.

Informations supplémentaires

+33 (0)1 71 70 43 10

contact@erasmusgestion.com

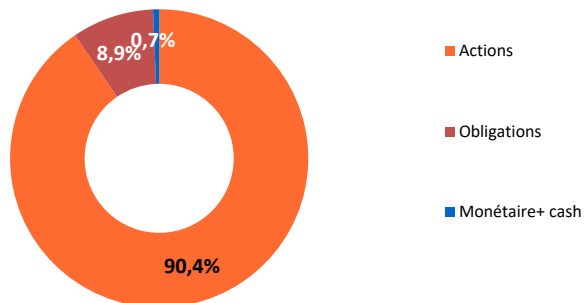
14 Rue de Marignan, 75008 Paris

www.erasmusgestion.com

Les performances sont calculées nettes de frais .
Société de gestion agréée le 12/06/2013 sous le numéro GP-13000021 par l'Autorité des Marchés Financiers

Avant toute souscription, prenez connaissance du prospectus et du DIC disponibles sur internet : www.erasmusgestion.com - Sources : Erasmus Gestion, données comptables, Bloomberg.

REPARTITION PAR CLASSE D'ACTIFS



PRINCIPAUX MOUVEMENTS

Renforcements

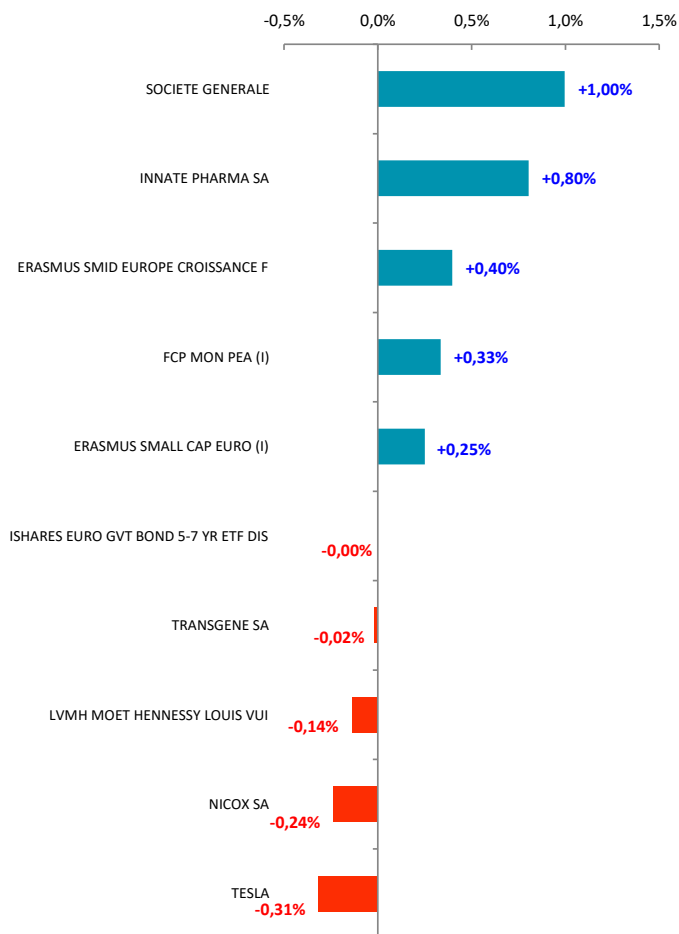
Allègements

FCP MON PEA (I)
TESLA

PRINCIPALES POSITIONS

LFP-FCP MON PEA-I	19,4%
SOCIETE GENERALE SA	8,9%
HLD EUROPE 4% 18-31/10/2024	8,9%
MUL LN100 UE AC SHS ACC CAPITALISATION	7,4%
TESLA INC	7,4%
ERASMUS SMID CROS EUR-PRT F	6,7%

CONTRIBUTION A LA PERFORMANCE



CARACTERISTIQUES

Forme juridique FCP de droit français	Devise de référence EUR	Dépositaire / Valorisateur BNP - Paribas SA	Frais d'entrée 3% max
Affectation des sommes distribuables Nombre de parts	Capitalisation 61 999 Parts C Euro	Fréquence de valorisation Quotidienne	Frais de sortie Néant
Code ISIN Part C : FR0010550194	Durée de placement conseillée Supérieure à 5 ans	Centralisation des ordres Jusqu'à 11h15 (Paris)	Frais de gestion Part C : 2,2%
Code Bloomberg Part C : OFROSIN FP Equity	Date de création Vendredi 28 décembre 2007	Règlement / Livraison J + 1	Frais de surperformance 15% de la surperformance au-delà d'une performance de 5%