

## Royance Selection Internationale

|                    |        |                       |        |
|--------------------|--------|-----------------------|--------|
| Actif net du fonds | 4,1 M€ | 28/06/2024            | Part C |
| Taux d'exposition  | 100%   | Valeur Liquidative    | 70,6   |
|                    |        | Performance mensuelle | -4,7%  |

### GERANT



Anis MLAHFI

### OBJECTIF DE GESTION

L'objectif de gestion est d'obtenir une appréciation du capital à un horizon supérieur à 5 ans en relation avec l'évolution des marchés d'actions et d'obligations internationaux en s'efforçant d'atteindre une performance annuelle supérieure à 5 % net de frais de gestion.

### RISQUES

Indicateur de risque SRI:



Signatory of:



### COMMENTAIRE DE GESTION

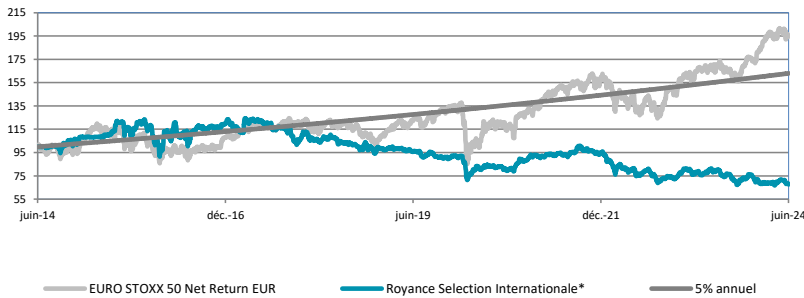
En juin, les résultats des élections parlementaires européennes ont révélé une progression notable des partis extrémistes, en particulier de l'extrême droite, qui devrait occuper plus du quart des sièges. En France, cette situation a conduit le président Macron à appeler à des élections législatives anticipées, et en Allemagne, la coalition au pouvoir a été affaiblie.

Ces changements politiques ont eu des répercussions économiques immédiates, augmentant l'incertitude et la volatilité sur les marchés. Le taux français à 10 ans est passé de 3.09% à 3.22% (+13 points de base en 24 heures). L'EURUSD a légèrement baissé de 1.08 à 1.0713 (-1.2%). La volatilité implicite de l'Eurostoxx a atteint 18.29%, et le Stoxx 600 a baissé de 0.27%, tandis que le CAC40 a chuté de 1.35%.

Le marché français a attiré particulièrement l'attention, avec un volume moyen échangé sur le CAC40 en hausse de 41% par rapport au mois précédent.

Royance Sélection Internationale affiche une performance de -4.7% sur le mois de juin, ce qui porte la performance YTD du fonds à -10.7%. Les meilleurs contributeurs sont : TESLA +11.12% ; LYXOR NASDAQ 100 ACC ETF EUR +10.11% ; LYXOR ETF S&P 500 +7.05%. Les pires contributeurs sont : INNATE PHARMA -25.9% ; SOCIETE GENERALE -19.9%.

### EVOLUTION DE LA VALEUR LIQUIDATIVE 10 ANS



\* La gestion du fonds a été transférée à Erasmus Gestion en février 2019.

### PERFORMANCES CALENDRAIRES (%)

|        | 2023    | 2022    | 2021  | 2020  | 2019  | 2018  | 2017    | 2016  | 2015      | 2014    | 2013     |          |
|--------|---------|---------|-------|-------|-------|-------|---------|-------|-----------|---------|----------|----------|
| Part R | -3,7%   | -22,6%  | 7,9%  | -3,2% | -5,0% | -2,1% | -10,9%  | 2,4%  | 11,8%     | 5,6%    | 3,7%     |          |
|        | Janvier | Février | Mars  | Avril | Mai   | Juin  | Juillet | Août  | Septembre | Octobre | Novembre | Décembre |
| 2023   | 7,2%    | 1,4%    | -2,8% | -2,3% | 2,0%  | 1,8%  | -0,9%   | -1,9% | -5,0%     | -4,8%   | 4,1%     | 4,6%     |
| 2024   | -6,2%   | -3,0%   | 0,2%  | 0,4%  | 2,3%  | -4,7% |         |       |           |         |          |          |

Les performances passées ne préjugent pas des performances futures.

### Informations supplémentaires

+33 (0)1 71 70 43 10

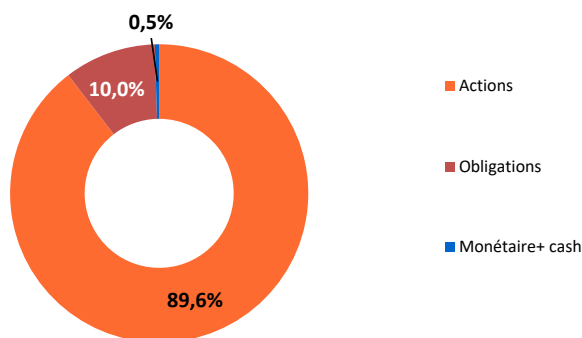
@contact@erasmusgestion.com

14 Rue de Marignan, 75008 Paris

www.erasmusgestion.com

Les performances sont calculées nettes de frais .  
Société de gestion agréée le 12/06/2013 sous le numéro GP-13000021 par l'Autorité des Marchés Financiers  
Avant toute souscription, prenez connaissance du prospectus et du DIC disponibles sur internet : www.erasmusgestion.com - Sources : Erasmus Gestion, données comptables, Bloomberg.

## REPARTITION PAR CLASSE D'ACTIFS



## PRINCIPAUX MOUVEMENTS

### Renforcements

NIBE INDUSTRIER AB-B SHS RTS  
TESLA

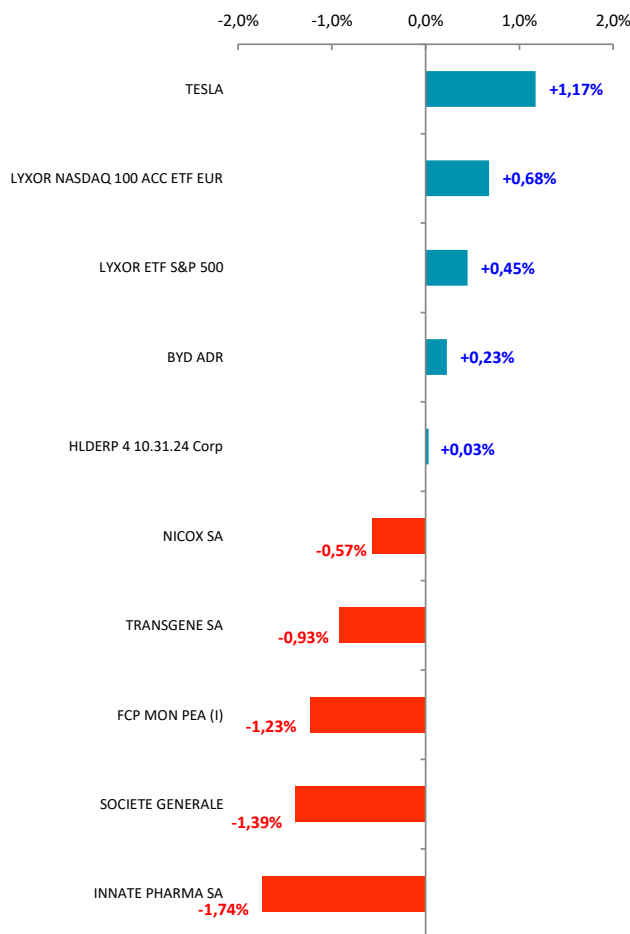
### Allègements

LYXOR NASDAQ 100 ACC ETF EUR  
SOCIETE GENERALE  
LYXOR CAC 40 ETF EUR

## PRINCIPALES POSITIONS

|  |       |
|--|-------|
| LFP-FCP MON PEA-I                      | 19,4% |
| HLD EUROPE 4% 18-31/10/2024            | 10,0% |
| TESLA INC                              | 9,3%  |
| MUL LN100 UE AC SHS ACC CAPITALISATION | 7,3%  |
| LYXOR UCITS ETF S&P 500                | 7,1%  |
| ERASMUS SMID CROS EUR-PRT F            | 7,1%  |

## CONTRIBUTION A LA PERFORMANCE



## CARACTERISTIQUES

|  |  |   |  |
|--|--|---|--|
| <b>Forme juridique</b><br>FCP de droit français                | <b>Devise de référence</b><br>EUR                          | <b>Dépositaire / Valorisateur</b><br>BNP - Paribas SA     | <b>Frais d'entrée</b><br>3% max  |
| <b>Affectation des sommes distribuables</b><br>Nombre de parts | <b>Capitalisation</b><br>58 159 Parts C<br>Euro            | <b>Fréquence de valorisation</b><br>Quotidienne           | <b>Frais de sortie</b><br>Néant  |
| <b>Code ISIN</b><br>Part C : FR0010550194                      | <b>Durée de placement conseillée</b><br>Supérieure à 5 ans | <b>Centralisation des ordres</b><br>Jusqu'à 11h15 (Paris) | <b>Frais de gestion</b><br>Part C : 2,2%   |
| <b>Code Bloomberg</b><br>Part C : OFROSIN FP Equity            | <b>Date de création</b><br>Vendredi 28 décembre 2007       | <b>Règlement / Livraison</b><br>J + 1                     | <b>Frais de surperformance</b><br>15% de la surperformance au-delà d'une performance de 5% |