

## Royance Selection Internationale

Actif net du fonds	4 M€	31/07/2024	Part C
Taux d'exposition	99%	Valeur Liquidative	71,5
		Performance mensuelle	1,2%

### GERANT



Aymeric LANG

### OBJECTIF DE GESTION

L'objectif de gestion est d'obtenir une appréciation du capital à un horizon supérieur à 5 ans en relation avec l'évolution des marchés d'actions et d'obligations internationaux en s'efforçant d'atteindre une performance annuelle supérieure à 5 % net de frais de gestion.

### RISQUES

Indicateur de risque SRI:



Signatory of:



### COMMENTAIRE DE GESTION

Après une baisse du Stoxx 600 en juin, notamment en raison des élections législatives inattendues en France, l'incertitude persiste. La géopolitique reste cruciale avec la paralysie politique en France et les développements aux États-Unis, comme la tentative d'assassinat de Trump et le retrait de Biden de la course présidentielle. Les résultats des entreprises en Europe sont mitigés, impactant les perspectives de reprise économique.

Le Stoxx 600 a progressé de 1,3% en juillet, porté par les secteurs de la distribution, la construction, les banques et les services publics, tandis que la technologie, les ressources de base et l'automobile ont sous-performé. En France, le CAC 40 a légèrement augmenté de 0,7% mais reste en retard par rapport à d'autres indices européens.

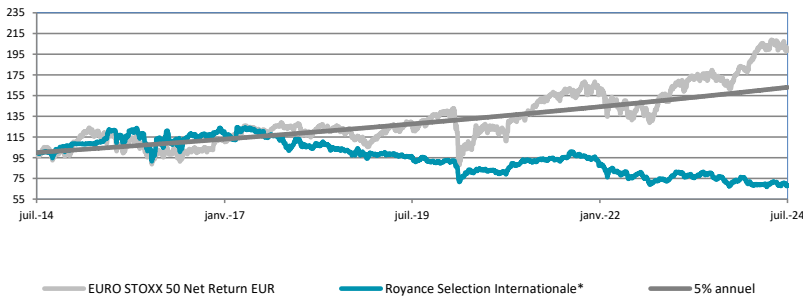
Aux États-Unis, Trump est en tête dans les sondages mais son avance diminue face à Kamala Harris. Le retour potentiel de Trump pourrait entraîner une hausse de l'inflation. Les marchés financiers réagissent à ces incertitudes, avec une baisse du dollar et une hausse des prix de l'or.

Les données économiques américaines montrent une croissance solide au deuxième trimestre, mais avec des signes de ralentissement sur le marché du travail. L'inflation a légèrement baissé, ce qui pourrait conduire la Fed à envisager une baisse des taux en septembre. En Europe, la croissance du PIB est modeste et l'inflation reste stable, mais les perspectives économiques demeurent incertaines.

En Chine, la croissance économique a ralenti, et la déflation persiste. Le gouvernement chinois met l'accent sur l'équilibre entre développement économique et sécurité nationale. Au Japon, la Banque du Japon a relevé son taux directeur et a annoncé un plan de réduction de son bilan.

Royance Sélection Internationale affiche une performance de +1.25% sur le mois de juillet, ce qui porte la performance YTD du fonds à -9.67%. Les meilleurs contributeurs sont : TESLA +17.28% ; INNATE PHARMA SA +10.19% ; SOCIETE GENERALE +9.40%. Les pires contributeurs sont : STMICROELECTRONICS NV -16.99% ; CARMIGNAC PTF CHINA NEW ECONOMY -10.17%.

### EVOLUTION DE LA VALEUR LIQUIDATIVE 10 ANS



\* La gestion du fonds a été transférée à Erasmus Gestion en février 2019.

### PERFORMANCES ANNUALISÉES ET VOLATILITÉS (%)

	1 an	3 ans	5 ans	10 ans
Part R	-12,7%	-10,4%	-6,5%	-3,7%
Part R - Volatilité	15,3%	15,0%	13,8%	14,0%

### PERFORMANCES CUMULÉES (%)

	1 mois	YTD	1 an	3 ans	5 ans	10 ans
Part R	1,2%	-9,7%	-12,7%	-28,0%	-28,7%	-31,5%

### PERFORMANCES CALENDAIRES (%)

	2023	2022	2021	2020	2019	2018	2017	2016	2015	2014	2013	
Part R	-3,7%	-22,6%	7,9%	-3,2%	-5,0%	-2,1%	-10,9%	2,4%	11,8%	5,6%	3,7%	
	Janvier	Février	Mars	Avril	Mai	Juin	Juillet	Août	Septembre	Octobre	Novembre	Décembre
2023	7,2%	1,4%	-2,8%	-2,3%	2,0%	1,8%	-0,9%	-1,9%	-5,0%	-4,8%	4,1%	4,6%
2024	-6,2%	-3,0%	0,2%	0,4%	2,3%	-4,7%	1,2%					

Les performances passées ne préjugent pas des performances futures.

### Informations supplémentaires

+33 (0)1 71 70 43 10

@contact@erasmusgestion.com

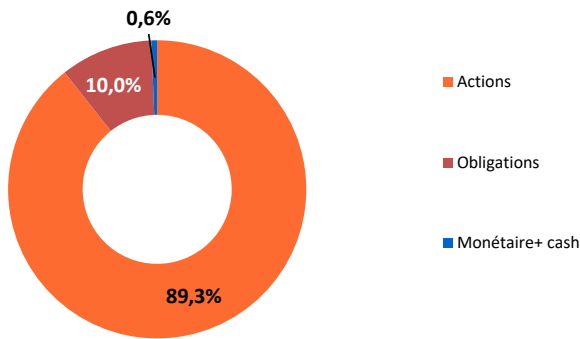
14 Rue de Marignan, 75008 Paris

www.erasmusgestion.com

Les performances sont calculées nettes de frais . Société de gestion agréée le 12/06/2013 sous le numéro GP-13000021 par l'Autorité des Marchés Financiers

Avant toute souscription, prenez connaissance du prospectus et du DIC disponibles sur internet : www.erasmusgestion.com - Sources : Erasmus Gestion, données comptables, Bloomberg.

## REPARTITION PAR CLASSE D'ACTIFS



## PRINCIPAUX MOUVEMENTS

### Renforcements

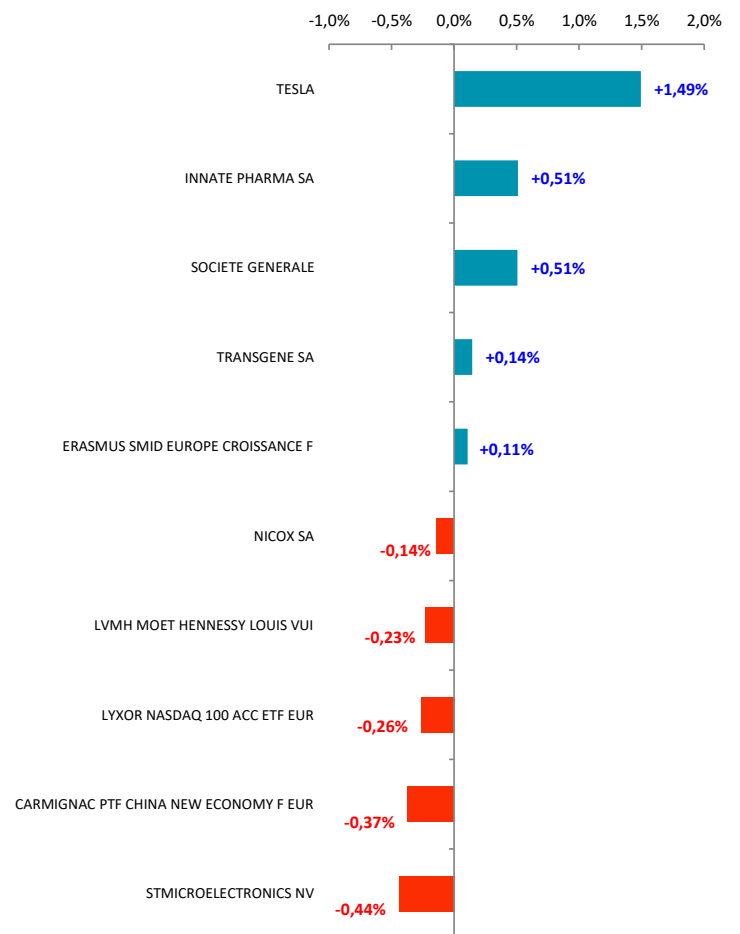
TESLA

### Allègements

## PRINCIPALES POSITIONS

LFP-FCP MON PEA-I	19,4%
HLD EUROPE 4% 18-31/10/2024	10,1%
TESLA INC	9,0%
ERASMUS SMID CROS EUR-PRT F	7,2%
LYXOR UCITS ETF S&P 500	7,1%
MUL LN100 UE AC SHS ACC CAPITALISATION	7,1%

## CONTRIBUTION A LA PERFORMANCE



## CARACTERISTIQUES

<b>Forme juridique</b> FCP de droit français	<b>Devise de référence</b> EUR	<b>Dépositaire / Valorisateur</b> BNP - Paribas SA	<b>Frais d'entrée</b> 3% max
<b>Affectation des sommes distribuables</b> Nombre de parts	<b>Capitalisation</b> 57 278 Parts C Euro	<b>Fréquence de valorisation</b> Quotidienne	<b>Frais de sortie</b> Néant
<b>Code ISIN</b> Part C : FR0010550194	<b>Durée de placement conseillée</b> Supérieure à 5 ans	<b>Centralisation des ordres</b> Jusqu'à 11h15 (Paris)	<b>Frais de gestion</b> Part C : 2,2%
<b>Code Bloomberg</b> Part C : OFROSIN FP Equity	<b>Date de création</b> Vendredi 28 décembre 2007	<b>Règlement / Livraison</b> J + 1	<b>Frais de surperformance</b> 15% de la surperformance au-delà d'une performance de 5%